

Roadbook

MOTORRAD | CABRIO | OLDTIMER

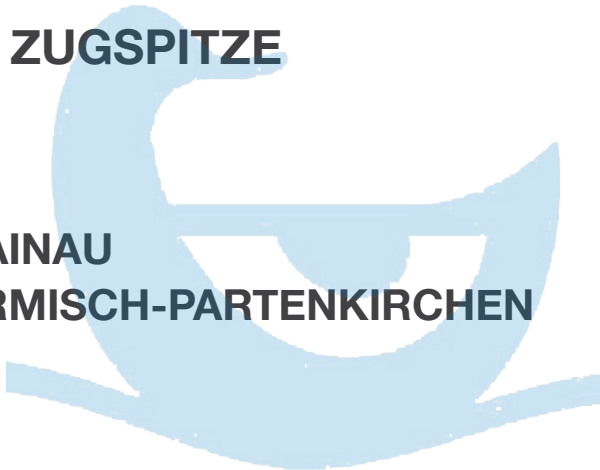
ERBSÉE-HOTEL



BERG
&
SEE

**ERLEBNIS & TOUREN RUND UM
DIE ZUGSPITZE**

**GRAINAU
GARMISCH-PARTENKIRCHEN**



TOURENÜBERSICHT

- | | | | |
|--------|---|------------|------|
| Tour 1 | Königsschlösser erleben | ca. 370 km | S. 3 |
| Tour 2 | Rund um die Zugspitze | ca. 240 km | S. 4 |
| Tour 3 | Bikerparadies Achensee | ca. 250 km | S. 5 |
| Tour 4 | Das Tor zum Süden | ca. 340 km | S. 6 |
| Tour 5 | Erlebnis Silvretta
33 Kehren auf 26 km | ca. 400 km | S. 7 |
| Tour 6 | Die 10 Seen | ca. 475 km | S. 8 |

ALPENPÄSSE



Flexenpass (1773)



Holzleitensattel (1110)



Achenseepass (941)



Königsschlösser

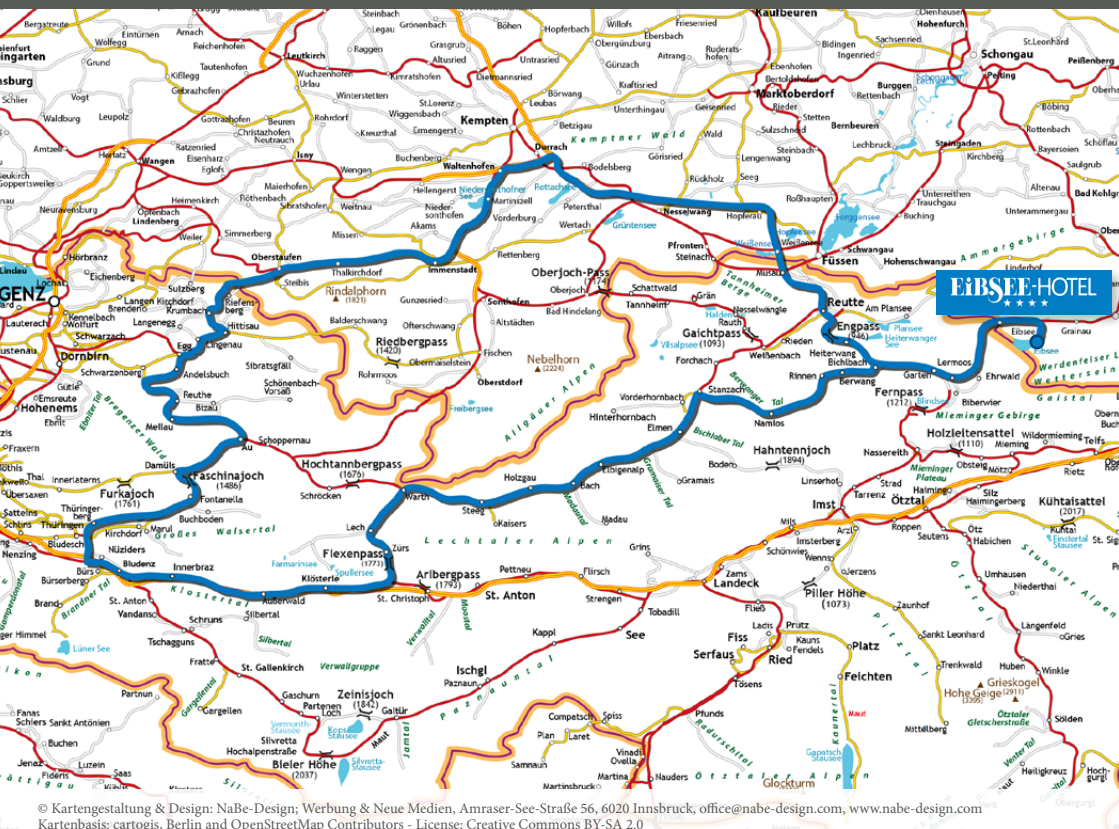


Silvretta Hochalpenstrasse



Chiemsee

TOUR 1



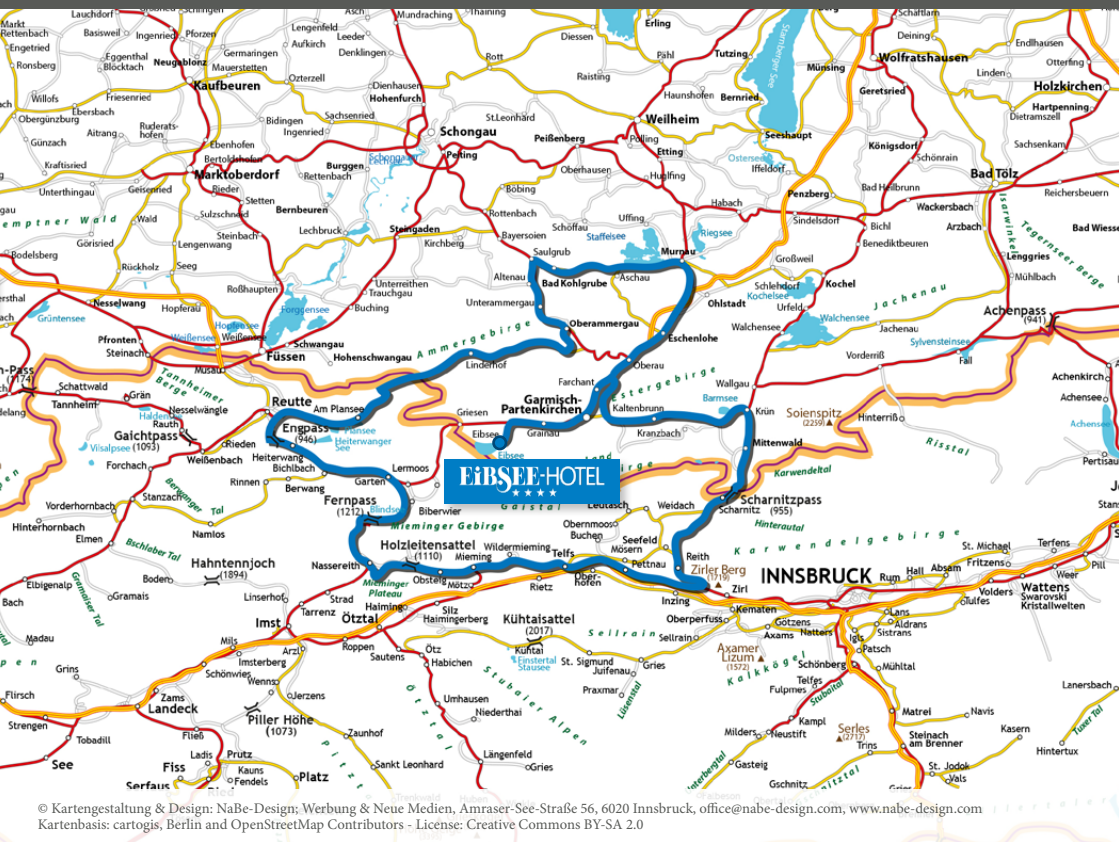
© Kartgestaltung & Design: NaBe-Design; Werbung & Neue Medien, Amraser-See-Straße 56, 6020 Innsbruck, office@nabe-design.com, www.nabe-design.com
Kartenbasis: cartogis, Berlin und OpenStreetMap Contributors - License: Creative Commons BY-SA 2.0

Königsschlösser erleben

ca. 370 km

Eibsee Hotel Eibsee – Griesen – Berwang – Namlos – Elbigenalp – Warth – Flexenpass (1773) – Klösterle – Innerbratz – Bludenz – Thüringen – Fuschinajoch (1486) – Au – Mellau – Oberstauten – Immenstadt – Niedersonthofener See – Durrach – Rottachsee – Hopperau – Hopfensee – Weißensee – Königsschlösser – Reutte – Engpass (946) – Bichlbach – Lermoos – Griesen – **Eibsee Hotel Eibsee**

TOUR 2



© Kartgestaltung & Design: NaBe-Design; Werbung & Neue Medien, Amraser-See-Straße 56, 6020 Innsbruck, office@nabe-design.com, www.nabe-design.com
Kartenbasis: cartogis, Berlin und OpenStreetMap Contributors - License: Creative Commons BY-SA 2.0

Rund um die Zugspitze

ca. 240 km

Eibsee Hotel Eibsee – Garmisch-Partenkirchen – Farchant – Eschenlohe –
Murnau – Staffelsee – Bad Kohlgrube – Saulgrub – Oberammergau – Linderhof
– Plansee – Engpass (946) – Heiterwanger See – Garten – Fernpass (1212)
– Nassereith – Holzleitensattel (1110) – Mieming – Teifs – Oberhofen – Inzing
– Scharnitzpass (955) – Mittenwald – Barmsee – Farchant – Garmisch-
Partenkirchen – **Eibsee Hotel Eibsee**

TOUR 3

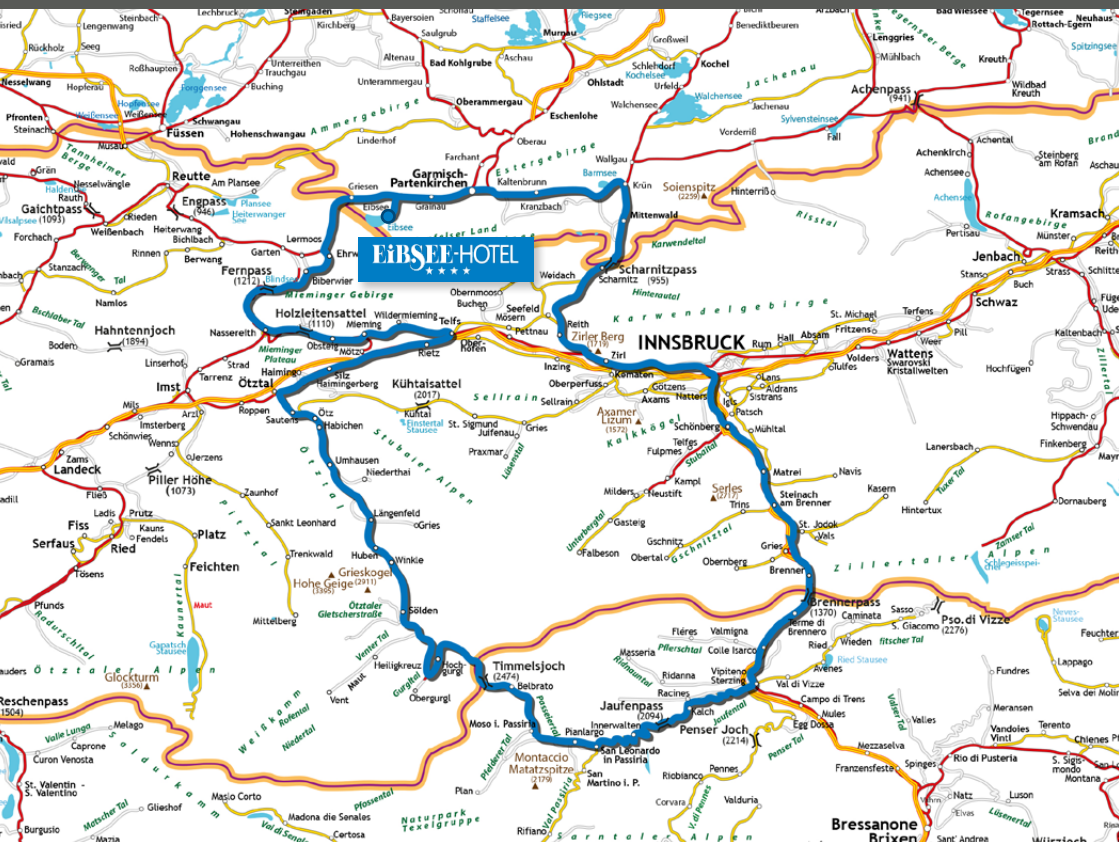


Bikerparadies Achensee

ca. 250 km

Eibsee Hotel Eibsee – Garmisch-Partenkirchen – Bamsee – Wallgau – Vorderriß – Achenseepass (941) – Achenkirch – Achensee – Jenbach – Schwaz – Wattens – Innsbruck – Zirl – Scharnitzpass (955) – Kaltenbrunn – Garmisch-Partenkirchen – **Eibsee Hotel Eibsee**

TOUR 4

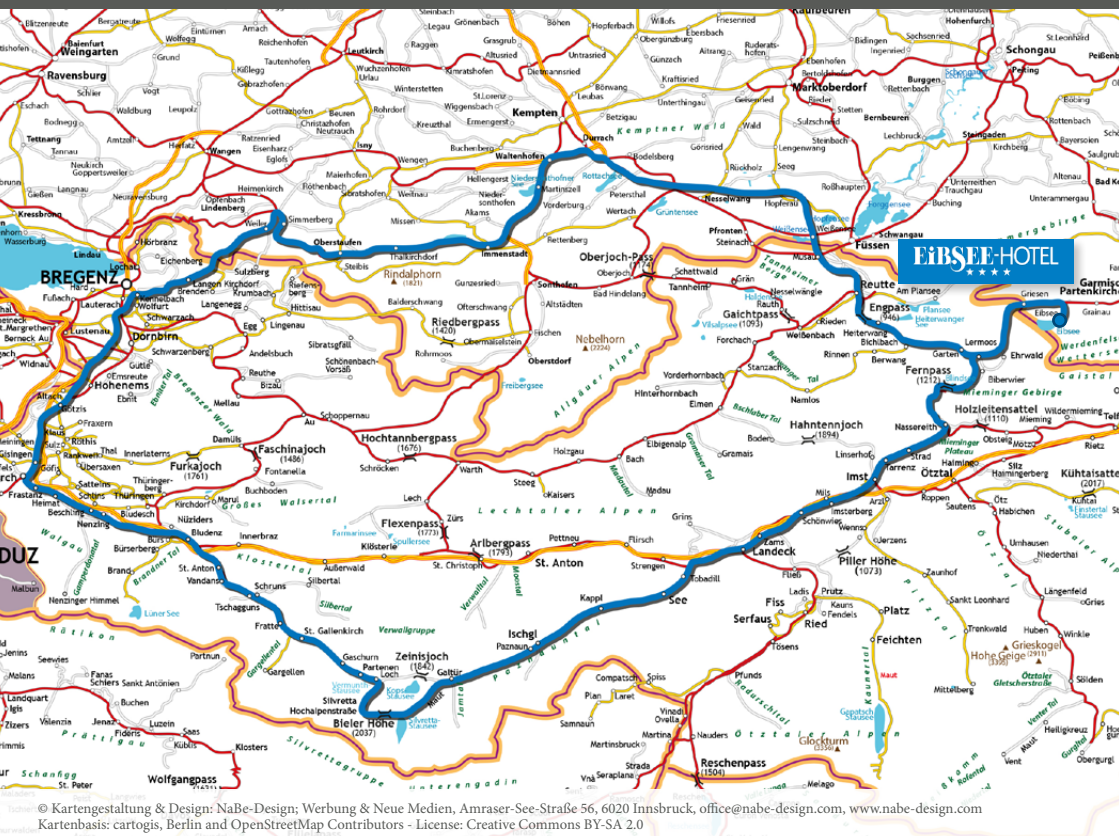


Das Tor zum Süden

ca. 340 km

Eibsee Hotel Eibsee – Garmisch-Partenkirchen – Mittenwald – Scharnitzpass (955) – Innsbruck – Schönberg – Matriei – Brenner – Brennerpass (1370) – Sterzing – Jaufenpass (2094) – Timmelsjoch (2747) – Hochgurgl – Sölden – Winkle – Ötztal – Telfs – Holzleitsensattel (1110) – Fernpass (1212) – Ehrwald – Griesen – **Eibsee Hotel Eibsee**

TOUR 5



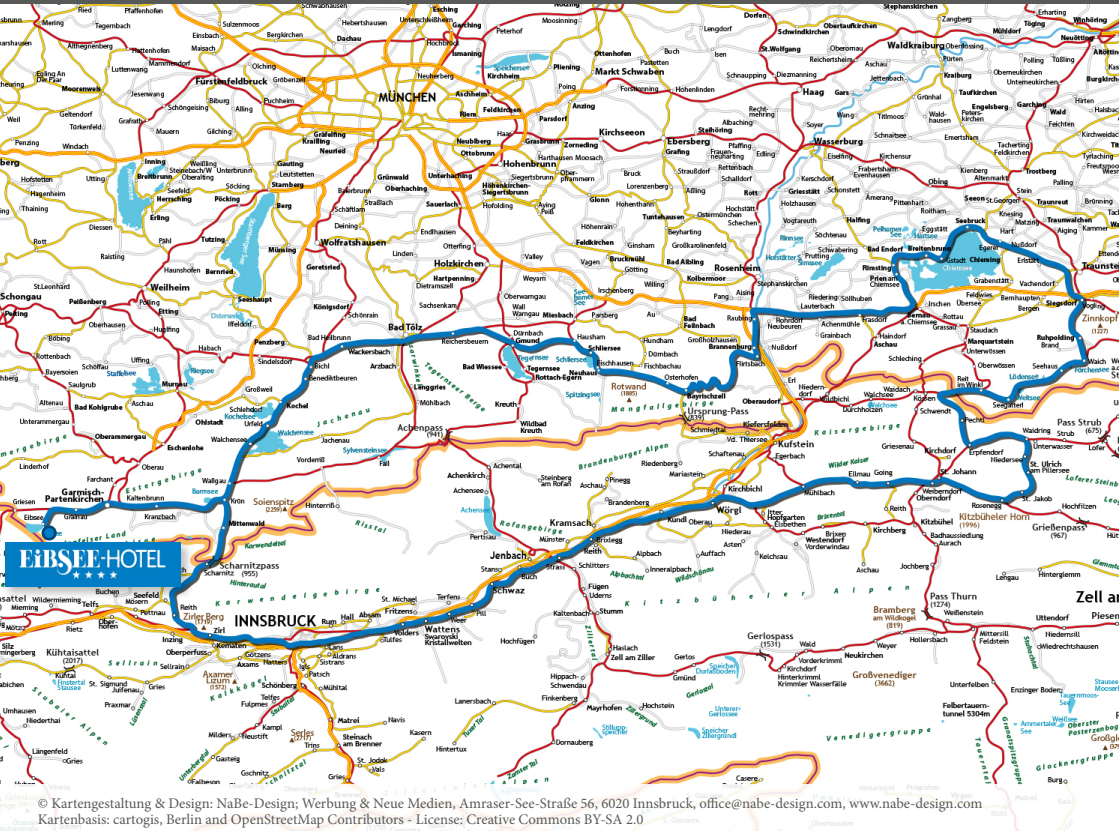
© Kartgestaltung & Design: NaBe-Design; Werbung & Neue Medien, Amraser-See-Straße 56, 6020 Innsbruck, office@nabe-design.com, www.nabe-design.com
Kartenbasis: cartogis, Berlin and OpenStreetMap Contributors - Lizenz: Creative Commons BY-SA 2.0

Erlebnis Silvretta

ca. 400 km

Eibsee Hotel Eibsee – Griesen – Lermoos – Fernpass (1212) – Imst – Landeck – Ischgl – Galtür – Silvretta Hochalpenstrasse – Biehler Höhe (2037) – Gaschurn – St. Anton – Bludenz – Frastanz – Wolfurt – Weiler – Oberstaufen – Immenstadt – Martinszell – Niedersonthofener See – Rottachsee – Hopfensee – Weißensee – Reutte – Engpass (946) – Lermoos – Griesen – **Eibsee Hotel Eibsee**

TOUR 6



© Kartgestaltung & Design: NaBe-Design; Werbung & Neue Medien, Amraser-See-Straße 56, 6020 Innsbruck, office@nabe-design.com, www.nabe-design.com
Kartenbasis: cartogis, Berlin and OpenStreetMap Contributors - License: Creative Commons BY-SA 2.0

Die 10 Seen

ca. 475 km

Eibsee Hotel Eibsee – Garmisch-Partenkirchen – Bamsee – Krün – Walchensee – Kochelsee – Lochele – Bad Tölz – Tegemsee – Schliersee – Bayrischzell – Rimsting – Chiemsee – Siegsdorf – Föhrchensee – Lödensee – Weitsee – St. Jakob – Wörgl – Schwaz – Wattens – Innsbruck – Scharnitzpass (955) – Garmisch-Partenkirchen – **Eibsee Hotel Eibsee**

EIBSEE HOTEL
Am Eibsee 1-3
D-82491 Grainau
Garmisch-Partenkirchen
Tel.: +49 (0) 8821 - 98 81 - 0

info@eibsee-hotel.de



www.eibsee-hotel.de
www.facebook.com/EibseeHotel

GPS: 47.457809,10.994339